

Sportsatellitenkonto Oberösterreich

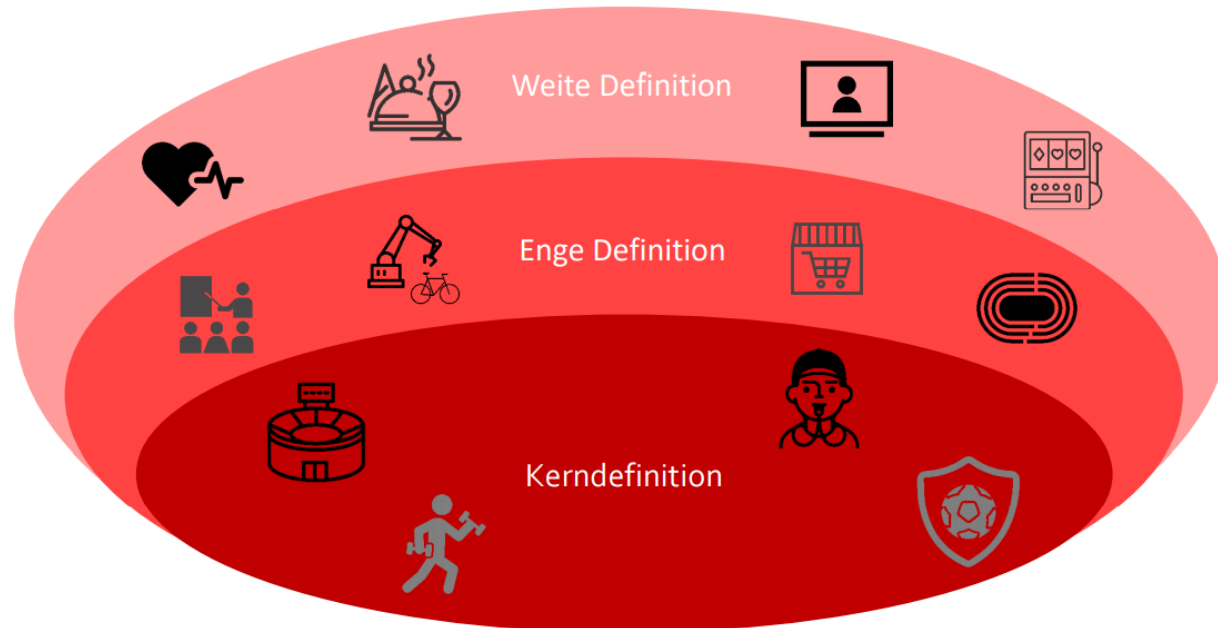
Pressekonferenz am 19. Juni 2024

Univ.-Prof. Dr. Christian Helmenstein – Geschäftsführer SportsEconAustria



Sportsatellitenkonto

Definitionsstufen (Vilnius-Definition)



■ Dokumentationsfunktion

- Ökonomischer Wert des Sports nach Definitionsbereich
- Direkt, indirekt und induziert
- Wertschöpfung, Beschäftigung, Löhne und Gehälter, fiskalische Effekte

■ Simulationsfunktion

- Szenarien
- Entwicklungen
- Auswirkungen bestimmter Entscheidungen entlang der Wertschöpfungskette

Kerndefinition: Dienstleistungen des Sports

Betrieb von Sportanlagen, Dienstleistungen der Sportvereine, Fitnesszentren, sonstige Dienstleistungen im Sport (z.B. Tätigkeit von Sportligen und von Schiedsrichter/inne/n)

Sport im engeren Sinn (enge Definition)

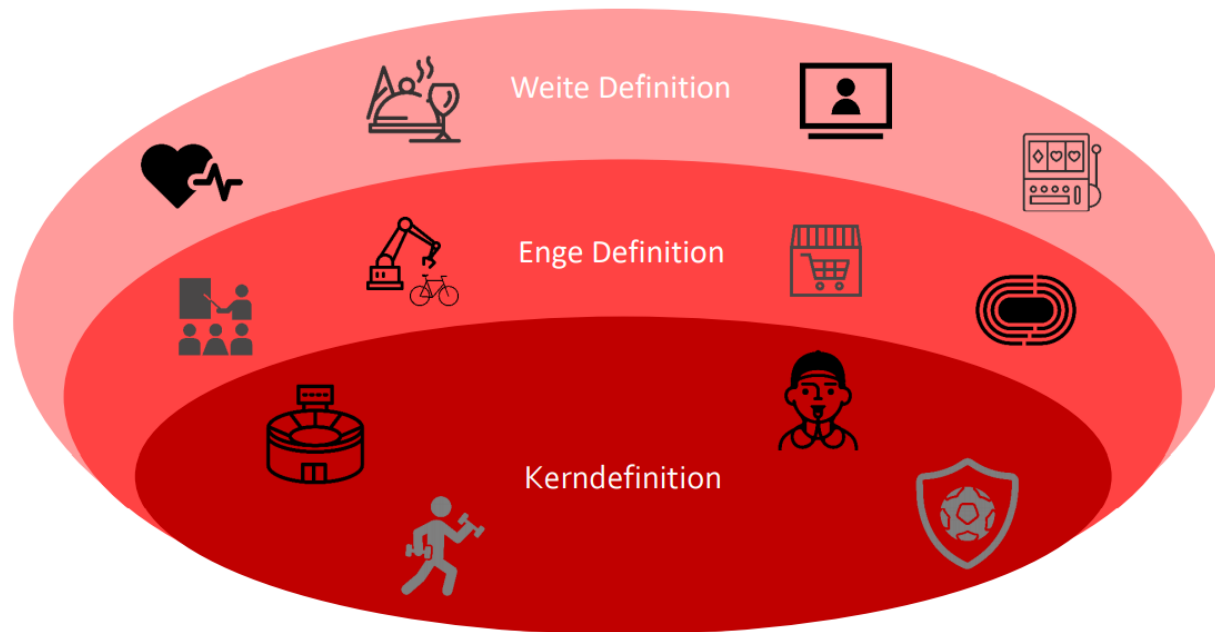
Kerndefinition plus alle zur Ausübung des Sports notwendigen Vorleistungen (z.B. Sportgeräte, Sportstättenbau/Investitionen, Schulsport, Sportschulen, ...)

Sport im weiteren Sinn (weite Definition)

Enge Definition plus alle Aktivitäten, die den Sport als Vorleistung benötigen (z.B. Sportmedien, Tourismus, TV-Rechte, Sportwetten, ...)

Sportsatellitenkonto

Untersuchungsbereich, 2021

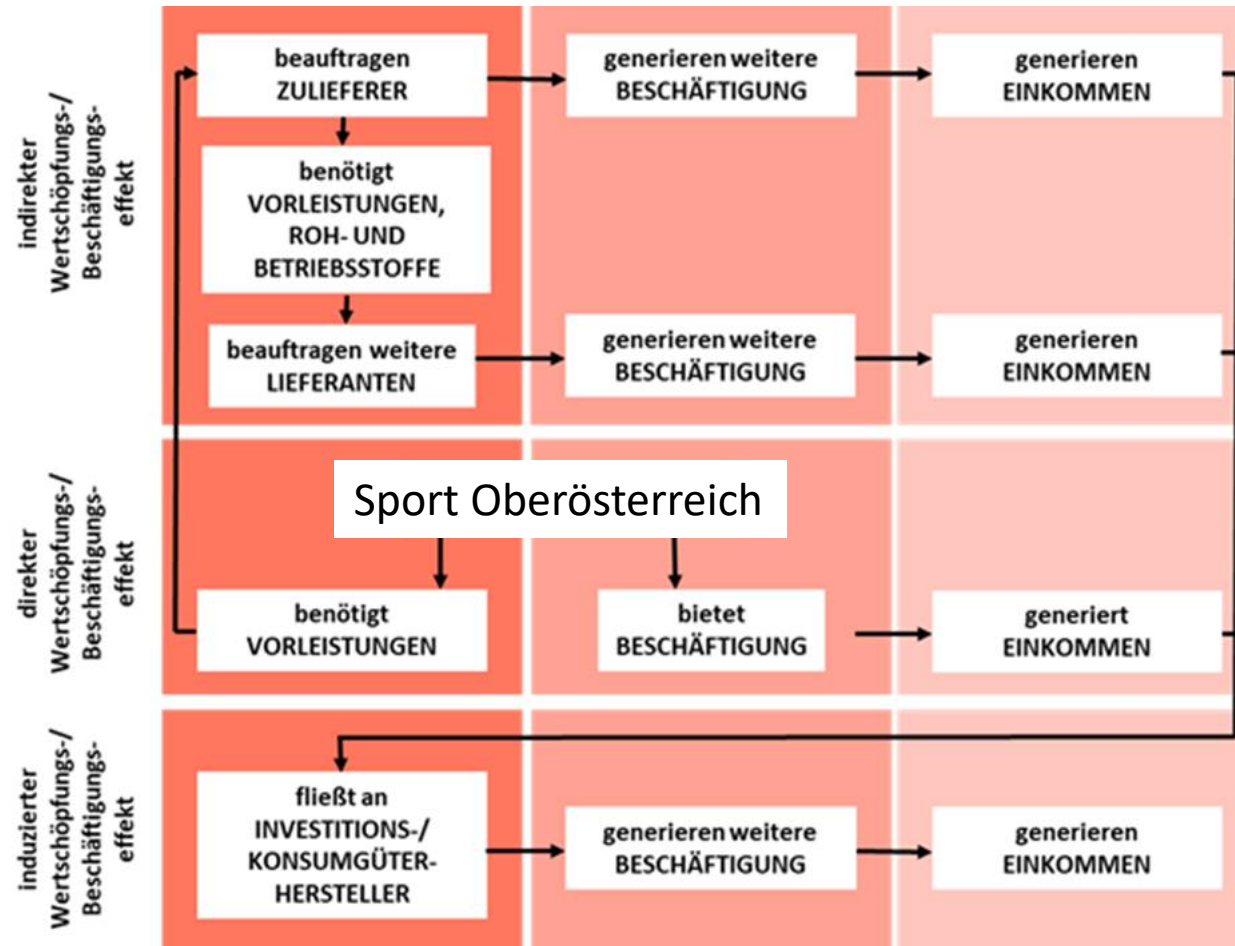


Untersuchungsbereiche der drei Definitionsebenen:

- **laufender Betrieb** der sportrelevanten Unternehmen und Institutionen (2021) &
- von sportrelevanten Unternehmen und Institutionen getätigte **Investitionen** (2021)

Sportsatellitenkonto

Wertschöpfungsstufen



Bruttowertschöpfung Sport Oberösterreich

Definitionsebene, 2021, in Mio. Euro

| Definitionsebene | Direkt | Indirekt | Induziert | Total |
|------------------|--------|----------|-----------|-------|
| Kerndefinition | 110 | 47 | 10 | 167 |
| Enge Definition | 1.005 | 536 | 146 | 1.686 |
| Weite Definition | 1.488 | 733 | 204 | 2.425 |

- Direkter, weiter Effekt vergleichbar mit Energieversorgung (1,49 Mrd. Euro in OÖ). Entspricht 2,16 % der Bruttowertschöpfung in Oberösterreich.
- Totaler, weiter Effekt entspricht 3,52% der Bruttowertschöpfung in Oberösterreich.
- Jeder 28. Euro in Oberösterreich steht mit Sport in Verbindung.

Bruttowertschöpfung Sport Oberösterreich

Stärkste Sektoren, 2021, in Mio. Euro

| Rang | Sektor | Bruttowertschöpfung |
|------|--|---------------------|
| 1 | Herstellung sonstiger Fahrzeuge | 292 |
| 2 | Beherbergung und Gastronomie | 204 |
| 3 | Erziehungs- und Unterrichtsdienstleistungen | 193 |
| 4 | Einzelhandelsleistungen (ohne Kfz) | 128 |
| 5 | Dienstleistungen des Sports, der Unterhaltung und der Erholung | 112 |
| 6 | Großhandelsleistungen (ohne Kfz) | 98 |
| 7 | Herstellung von Maschinen | 78 |
| 8 | Dienstleistungen d. Informationstechnologie | 70 |
| 9 | Dienstleistungen des Gesundheitswesens | 68 |
| 10 | Herstellung von sonstigen Waren | 61 |

Ausschließlich Effekte innerhalb Oberösterreichs.

Quelle: SpEA.

Beschäftigungsverhältnisse Sport Oberösterreich

Definitionsebene, 2021

| Definitionsebene | Direkt | Indirekt | Induziert | Total |
|------------------|--------|----------|-----------|--------|
| Kerndefinition | 1.928 | 561 | 138 | 2.627 |
| Enge Definition | 13.417 | 6.662 | 1.926 | 22.005 |
| Weite Definition | 24.381 | 8.894 | 2.691 | 35.965 |

- Direkter, weiter Effekt vergleichbar mit der Stadt Traun (25.000 Einwohner). Entspricht 3,12 % der Beschäftigung in Oberösterreich.
- Totaler, weiter Effekt entspricht fast der Stadt Steyr (37.900 Einwohner). Entspricht 4,60 % der Beschäftigung in Oberösterreich.
- Jedes 22. Beschäftigungsverhältnis in Oberösterreich steht mit Sport in Verbindung.
- Höhere Anteile → Sport ist beschäftigungsintensiv.

Quelle: SpEA.

Löhne und Gehälter Sport Oberösterreich

Definitionsebene, 2021, in Mio. Euro, brutto

| Definitionsebene | Direkt | Indirekt | Induziert | Total |
|------------------|--------|----------|-----------|-------|
| Kerndefinition | 46 | 19 | 5 | 71 |
| Enge Definition | 520 | 236 | 66 | 822 |
| Weite Definition | 746 | 314 | 92 | 1.151 |

- Fast eine Dreiviertelmilliarde Euro an Löhnen und Gehältern wird in Oberösterreich in Sportunternehmen bezahlt.
- Bei allen Unternehmen entlang der Wertschöpfungskette sind es über 1,1 Mrd. Euro.
- Jeder 25. Einkommenseuro in Oberösterreich wird für eine Tätigkeit bezahlt, die mittelbar oder unmittelbar mit Sport zu tun hat.

Fiskaleffekte Sport Oberösterreich

Definitionsebene, 2021, in Mio. Euro

| Definitionsebene | Direkt | Indirekt | Induziert | Total |
|------------------|--------|----------|-----------|-------|
| Kerndefinition | 37 | 19 | 3 | 59 |
| Enge Definition | 382 | 222 | 55 | 659 |
| Weite Definition | 579 | 293 | 76 | 948 |

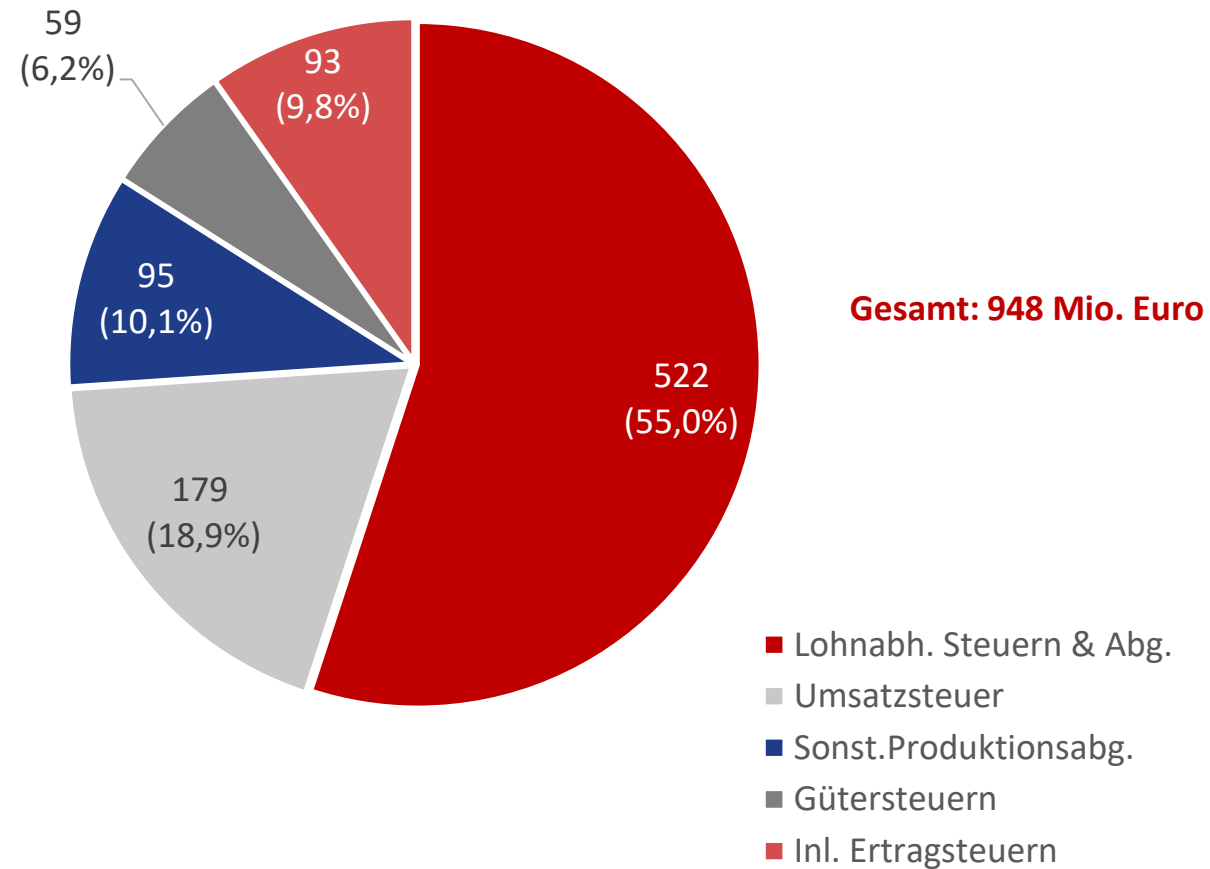
Fast eine Mrd. Euro ist mittel- oder unmittelbar mit dem Sport in Oberösterreich verbunden.

Zum Vergleich:

- Das entspricht dem 1,4-fachen Aufkommen aller Importabgaben (666 Mio. Euro)
- Das entspricht dem 1,2-fachen Aufkommen der Grundsteuer (784 Mio. Euro)

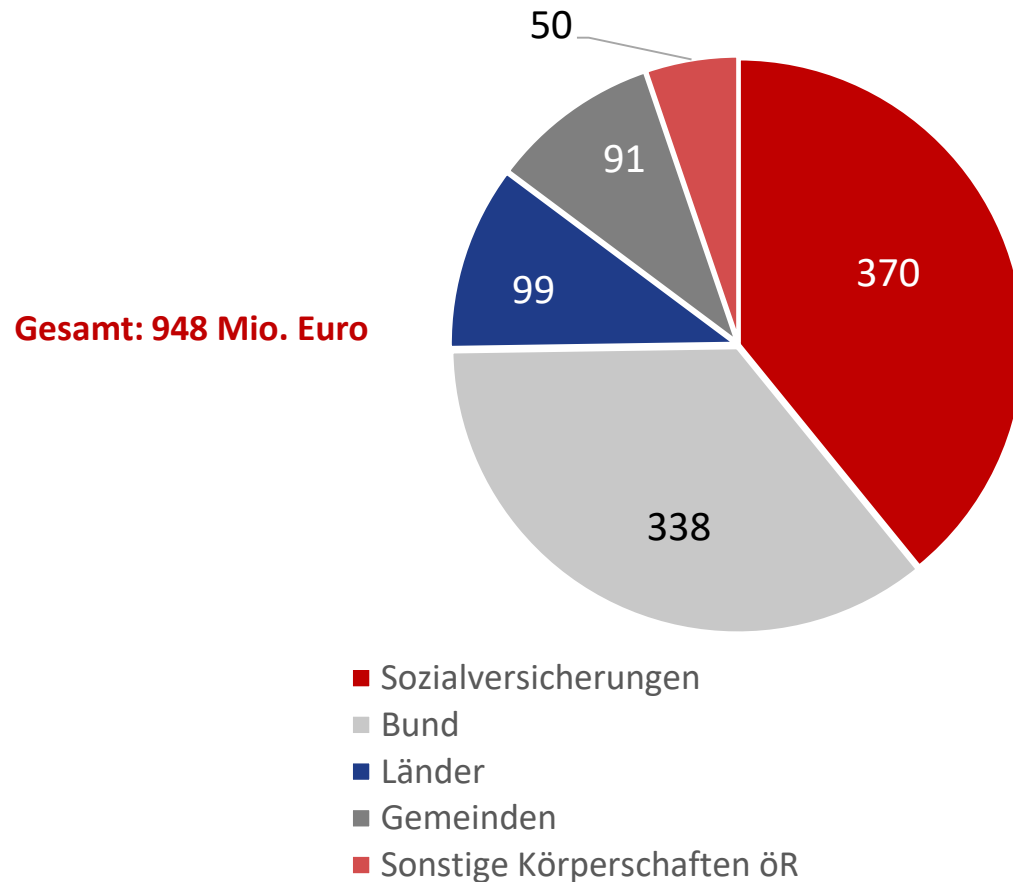
Fiskaleffekte Sport Oberösterreich

Weite Definition, nach Steuerarten, 2021, in Mio. Euro



Fiskaleffekte Sport Oberösterreich

Weite Definition, nach öffentlich-rechtlichen Körperschaften, 2021, in Mio. Euro



| | Anteile in % |
|-----------------------------|--------------|
| Sozialversicherungen: | 39,2 % |
| Bund: | 35,6 % |
| Länder: | 10,4 % |
| Gemeinden: | 9,6% |
| Sonstige Körperschaften öR: | 5,2 % |

| Anteile Oberösterreich (in Mio. Euro) | |
|---------------------------------------|------------------|
| Ertragsanteile Land OÖ | 16,1 Mio. |
| Ertragsanteile Gem. OÖ | 9,0 Mio. |
| Kommunalsteuer Gem. OÖ | 24,5 Mio. |
| ===== | |
| Gesamt | 49,6 Mio. |

Univ.-Prof. Dr. Christian Helmenstein
SportsEconAustria Institut für Sportökonomie (SpEA)

Liniengasse 50-52

1060 Wien

Mobil: +43 676 3200 400

Mail: office@spea.at

